



สถานการณ์ โรคติดเชื้อไวรัสโคโรนา 2019 Coronavirus Disease 2019 (COVID-19)

ศูนย์บริหารสถานการณ์ โควิด-19 (ศบค.)

วันที่ 12 ธันวาคม 2563



**สถานการณ์
COVID – 19
ประจำวัน**



รายงานสถานการณ์ COVID-19 ในประเทศไทย

ข้อมูล ณ วันที่ 12 ธันวาคม 2563 โดย กรมควบคุมโรค กระทรวงสาธารณสุข

ผู้ป่วยรายใหม่วันนี้

+12 ราย

ติดเชื้อในประเทศ 0 ราย

ผู้เดินทางไม่เข้า
สถานที่กักกัน
0 ราย

สถานที่กักกัน
ที่รัฐจัดให้
12 ราย

ผู้ป่วยยืนยันสะสม

4,192 ราย

ติดเชื้อในประเทศ 2,462 ราย

ผู้เดินทางจาก
ต่างประเทศ
1,730 ราย

สถานที่กักกัน
ที่รัฐจัดให้
1,204 ราย

หายป่วยแล้ว

3,915 ราย

เพิ่มขึ้น 12 ราย

ร้อยละ (Percentage) 93.39%

เสียชีวิต

60 คน

เพิ่มขึ้น = 0 ราย

ร้อยละ (Percentage) 1.43%

ประวัติเสี่ยง

ผู้ที่เดินทางมาจากต่างประเทศ และเข้า State Quarantine
จาก เยอรมนี 1 ราย สวีเดน 1 ราย สหราชอาณาจักร 1 ราย บาห์เรน 7 ราย
อินเดีย 1 ราย และคูเวต 1 ราย

12 ราย

รวม 12 ราย

ภาคเหนือ

162

ภาคตะวันออกเฉียงเหนือ

112

ภาคกลาง

917

กรุงเทพฯ และนนทบุรี

2,253

ภาคใต้

748

ผู้ป่วยรักษาอยู่

217

ราย

จำนวนผู้ป่วยยืนยัน
จำแนกตามพื้นที่รักษา (ราย)



ผู้ป่วยรายใหม่ประเทศไทย วันที่ 12 ธันวาคม 2563 : 12 ราย (ยอดสะสม 4,192 ราย)

1. ผู้เดินทางมาจากต่างประเทศ คัดกรอง ณ ด่านฯ และเข้าสถานกักกันทุกประเภท (Quarantine Facilities)

ประเทศต้นทาง	เดินทางมาถึงไทย / ผู้ติดเชื้อที่ยืนยันแล้ว	ลักษณะผู้ติดเชื้อ	การตรวจหาเชื้อ	เข้าพัก / รพ.
เยอรมนี (1 ราย) รายที่ 1	28 พ.ย. 63	เพศชาย อายุ 41 ปี สัญชาติไทย อาชีพ นักร้อง	9 ธ.ค. 63 (Day 11) ผลพบเชื้อ ไม่มีอาการ	SQ ชลบุรี / รพ.สัตหีบ กม.10
สวีเดน (1 ราย) รายที่ 2	4 ธ.ค. 63 ต่อเครื่องที่ประเทศตุรกี	เพศชาย อายุ 37 ปี สัญชาติสวีเดน อาชีพ ธุรกิจส่วนตัว	9 ธ.ค. 63 (Day 5) ผลพบเชื้อ ไม่มีอาการ	ASQ สมุทรปราการ / รพ.เอกชน
สหราชอาณาจักร (1 ราย) รายที่ 3	6 ธ.ค. 63 ต่อเครื่องที่สหรัฐอเมริกาสำหรับเอมิเรตส์	เพศหญิง อายุ 19 ปี สัญชาติไทย เป็นนักเรียน	9 ธ.ค. 63 (Day 3) ผลพบเชื้อ ไม่มีอาการ	ASQ กทม. / รพ.เอกชน
บahrain (6 ราย) รายที่ 4, 5, 6, 7, 8, 9	6 ธ.ค. 63 / 1 ราย	เพศหญิง อายุ 23 ปี สัญชาติไทย เป็นแม่บ้าน	9 ธ.ค. 63 (Day 3) ผลพบเชื้อ ไม่มีอาการ	SQ ชลบุรี / รพ.บางละมุง
		เพศหญิง อายุ 33 ปี สัญชาติไทย อาชีพ พนักงานนวด	10 ธ.ค. 63 (Day 4) ผลพบเชื้อ ไม่มีอาการ	SQ ชลบุรี
		เพศหญิง อายุ 35 ปี สัญชาติไทย อาชีพ พนักงานนวด	10 ธ.ค. 63 (Day 4) ผลพบเชื้อ ไม่มีอาการ	
		เพศหญิง อายุ 39 ปี สัญชาติไทย อาชีพ รับจ้างทั่วไป	10 ธ.ค. 63 (Day 4) ผลพบเชื้อ ไม่มีอาการ	
		เพศหญิง อายุ 41 ปี สัญชาติไทย อาชีพ รับจ้างเลี้ยงเด็ก	10 ธ.ค. 63 (Day 4) ผลพบเชื้อ ไม่มีอาการ	
		เพศหญิง อายุ 51 ปี สัญชาติไทย อาชีพ รับจ้างทั่วไป	10 ธ.ค. 63 (Day 4) ผลพบเชื้อ ไม่มีอาการ	
อินเดีย (1 ราย) รายที่ 10	9 ธ.ค. 63	เพศชาย อายุ 35 ปี สัญชาติอินเดีย	9 ธ.ค. 63 (Day 0) ผลพบเชื้อ ไม่มีอาการ	AHQ กทม. / รพ.เอกชน

2. ผู้เดินทางมาจากต่างประเทศ และเข้าสถานกักกันทุกประเภท (Quarantine Facilities) และเคยมีประวัติติดเชื้อโควิด 19 ในต่างประเทศ

คูเวต (1 ราย) รายที่ 11	5 ธ.ค. 63 ต่อเครื่องที่ประเทศกาตาร์	เพศชาย อายุ 40 ปี สัญชาติคูเวต อาชีพ ทหาร (โรคประจำตัว หัวใจเต้นผิดจังหวะ) มีประวัติติดเชื้อ COVID-19 เมื่อเดือนกันยายน 63	5 ธ.ค. 63 (Day 0) ผลพบเชื้อ ไม่มีอาการ	AHQ กทม. / รพ.เอกชน
บahrain (1 ราย) รายที่ 12	6 ธ.ค. 63 / 1 ราย	เพศหญิง อายุ 31 ปี สัญชาติไทย อาชีพ รับจ้างทั่วไป มีประวัติติดเชื้อ COVID-19 เมื่อเดือนพฤศจิกายน 63	10 ธ.ค. 63 (Day 4) ผลพบเชื้อ ปวดศีรษะ	SQ ชลบุรี



สถานการณ์ COVID-19 ทั่วโลก 216 ประเทศ 2 เขตบริหารพิเศษ 2 เรือสำราญ

Confirmed 71,432,996
+702,513

Severe 106,663
-47 (0.1%)

Recovered 49,633,433
+485,296 (69.5%)

Deaths 1,601,088
+12,328 (2.2%)

PLACES		CONFIRMED	NEW CASES	DEATHS	ACTIVE CASES	PLACES		CONFIRMED	NEW CASES	DEATHS	ACTIVE CASES
1	USA	16,295,458	246,530	302,750(3,019)	6,485,289	11	Colombia	1,408,909	8,998	38,669(185)	65,941
2	India	9,827,026	30,034	142662(440)	360,572	12	Germany	1,298,776	28,344	21,820(587)	334,856
3	Brazil	6,836,313	52,770	180,453(652)	701,115	13	Mexico	1,229,379	11,897	113,019(671)	212,318
4	Russia	2,597,711	28,585	45,893(613)	491,978	14	Poland	1,115,201	13,110	22,174(544)	277,671
5	France	2,351,372	13,406	57567(412)	2,117,914	15	Iran	1,092,407	9,384	51727(232)	252,827
6	UK	1,809,455	21,672	63506(424)	N/A	16	Peru	980,943	1,832	36544(45)	28,150
7	Italy	1,805,873	18,727	63,387(761)	690,323	17	Ukraine	872,228	13,514	14755(285)	377,125
8	Turkey	1,780,673	32,106	15977(226)	610,363	18	South Africa	845,083	8,319	22952(205)	63,758
9	Spain	1,741,439	7,053	47624(280)	N/A	19	Indonesia	605,243	6,310	18511(175)	89,846
10	Argentina	1,489,328	7,112	40606(175)	123,930	20	Belgium	600,397	2,754	17692(89)	541,916

151. Thailand 4,192 (+12) cases 60 Deaths

(ข้อมูล ณ 12 ธันวาคม 2563 เวลา 10.00 น.)

ที่มา : worldometers



สถานการณ์ COVID-19 ทั่วโลก 216 ประเทศ 2 เขตบริหารพิเศษ 2 เรือสำราญ

PLACES		CONFIRMED	NEW CASES	DEATHS	ACTIVE CASES
21	Netherlands	594,523	8,838	9,966(64)	N/A
22	Iraq	572,600	1,347	12,549(23)	56,154
23	Czechia	569,205	5,864	9,341(57)	62,036
24	Chile	567,974	1,534	15,782(8)	10,847
25	Romania	545,567	6,460	13,116(168)	89,283
26	Bangladesh	487,849	1,884	6,986(19)	66,545
27	Canada	448,841	6,772	13,251(142)	73,297
28	Philippines	447,039	1,504	8,709(8)	29,001
29	Pakistan	432,327	3,047	8,653(50)	44,582
30	Morocco	394,564	3,035	6,542(50)	38,201
31	Switzerland	373,831	5,136	5,928(104)	76,403
32	Saudi Arabia	359,583	168	6,023(11)	3,452
33	Israel	353,269	872	2,969(8)	16,400
34	Portugal	340,287	5,080	5,373(95)	71,266
35	Sweden	320,098	0	7,514(18)	N/A

PLACES		CONFIRMED	NEW CASES	DEATHS	ACTIVE CASES
36	Austria	316,581	2,893	4,289(126)	38,789
37	Hungary	271,200	6,197	6,622(171)	185,878
38	Serbia	255,758	6,534	2,227(55)	221,995
39	Jordan	255,459	2,338	3,286(36)	42,427
40	Nepal	246,694	1,044	1,674(11)	12,148
41	Ecuador	200,765	386	13,858(8)	12,719
42	Panama	187,779	2,355	3,309(22)	25,400
43	Georgia	183,099	4,146	1,694(37)	30,944
44	UAE	182,601	1,196	607(5)	19,559
45	Bulgaria	177,665	3,097	5,562(157)	92,581
46	Japan	171,542	2,969	2,502(37)	24,026
47	Croatia	168,388	4,396	2,484(64)	25,006
48	Azerbaijan	167,155	4,381	1,840(47)	61,765
49	Belarus	156,359	1,967	1,246(8)	21,183
50	Dominican Republic	152,452	731	2,359(1)	31,216

(ข้อมูล ณ 12 ธันวาคม 2563 เวลา 10.00 น.)

ที่มา : [worldometers](https://www.worldometers.info/)



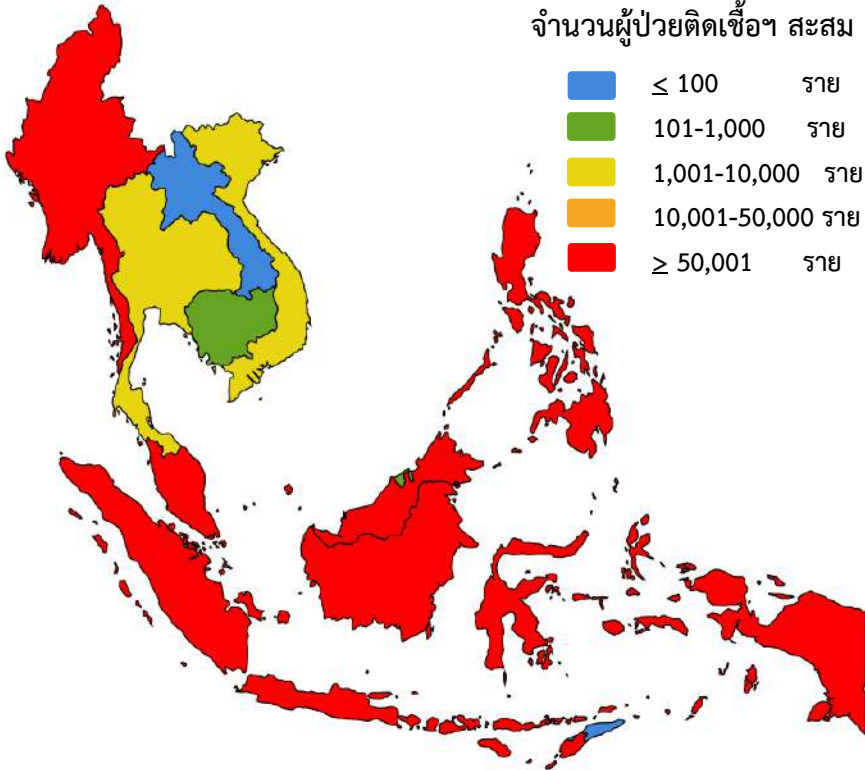
สถานการณ์ COVID-19 ประเทศในทวีปเอเชีย

ประเทศในเอเชียพบผู้ป่วยอย่างต่อเนื่อง ได้แก่

อินเดีย บังคลาเทศ ปากีสถาน ฟิลิปปินส์ อินโดนีเซีย ญี่ปุ่น เมียนมา

จำนวนผู้ป่วยติดเชื้อสะสม

- ≤ 100 ราย
- 101-1,000 ราย
- 1,001-10,000 ราย
- 10,001-50,000 ราย
- ≥ 50,001 ราย



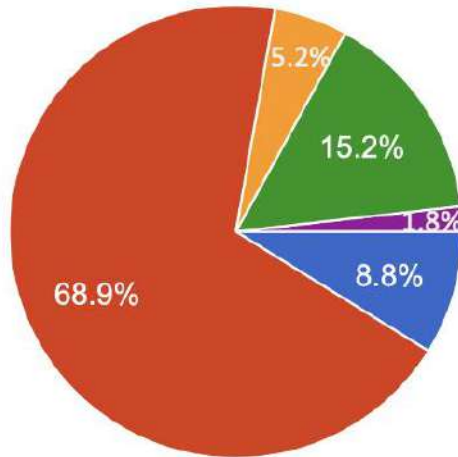
	PLACES	CONFIRMED	NEW CASES	DEATHS	ACTIVE CASES
2	India	9,827,026	30,034	142,662(440)	360,572
19	Indonesia	605,243	6,310	18,511(175)	89,846
26	Bangladesh	487,849	1,884	6,986(19)	66,545
28	Philippines	447,039	1,504	8,709(8)	29,001
29	Pakistan	432,327	3,047	8,653(50)	44,582
46	Japan	171,542	2,969	2,502(37)	24,026
69	Myanmar	105,863	1,376	2,220(19)	19,305
80	Malaysia	80,309	1,810	402(6)	12,734
86	Singapore	58,305	8	29	84
90	S. Korea	41,736	688	578(8)	9,665
151	Thailand	4,192	12	60	217
169	Vietnam	1,391	6	35	118
189	Cambodia	357	1	0	50
196	Brunei	152	0	3	2
204	Laos	41	0	0	8

(ข้อมูล ณ 12 ธันวาคม 2563 เวลา 10.00 น.) ที่มา : worldometers

Online ครั้งที่ 22 วันที่ 7 - 11 ธันวาคม 2563
สัปดาห์ที่ 1 จำนวน 724 ตัวอย่าง

ท่านอยากฉีดวัคซีนป้องกันโรคโควิด-19 หรือไม่

724 responses



- เฉย ๆ
- อยากฉีด
- ไม่อยากฉีด
- ไม่แน่ใจ
- อื่นๆ (โปรดระบุรายละเอียดในข้อ ก.)



**รายงาน
มาตรการ
รายวัน**

เที่ยวบินนำคนไทยที่ตกค้างกลับไทย

กระทรวงการต่างประเทศ



 กาตาร์ (โดฮา) QR830 6 คน สุวรรณภูมิ คนไทยตกค้าง 06.35 น. DEC 12	 เยอรมนี (แฟรงก์เฟิร์ต) LH772 48 คน สุวรรณภูมิ คนไทยตกค้าง 07.50 น. DEC 12	 อินเดีย (นิวเดลี) AI352 23 คน สุวรรณภูมิ คนไทยตกค้าง 11.00 น. DEC 12
 ชาวดีอาร์เอเบีย (ผ่านโมร็อกโก) EK384 100 คน สุวรรณภูมิ คนไทยตกค้าง 12.05 น. DEC 12	 กาตาร์ (โดฮา) QR836 46 คน สุวรรณภูมิ คนไทยตกค้าง 12.40 น. DEC 12	 เอธิโอเปีย (แอดดิสอาบาบา) ET644 5 คน สุวรรณภูมิ คนไทยตกค้าง 13.25 น. DEC 12
 เนเธอร์แลนด์ (อัมสเตอร์ดัม) KL815 73 คน สุวรรณภูมิ คนไทยตกค้าง 13.45 น. DEC 12	 เยอรมนี (แฟรงก์เฟิร์ต) TG923 212 คน สุวรรณภูมิ คนไทยตกค้าง 13.45 น. DEC 12	 จีน (เซี่ยงไฮ้) FM833 2 คน สุวรรณภูมิ คนไทยตกค้าง 15.55 น. DEC 12
 สิงคโปร์ SQ976 24 คน สุวรรณภูมิ คนไทยตกค้าง 17.25 น. DEC 12	 ฮ่องกง EK385 2 คน สุวรรณภูมิ คนไทยตกค้าง 22.50 น. DEC 12	รวมวันที่ 12 ธ.ค. 541 คน



เข้าสถานกักกันตัวของรัฐ
(State Quarantine)
หรือ
สถานกักกันตัวแห่งรัฐทางเลือก
(Alternative State Quarantine)

ข้อมูล ณ วันที่ 12 ธันวาคม 2563



 สหรัฐอาหรับเอมิเรตส์
(ดูไบ) EK384
25 คน สุวรรณภูมิ
คนไทยตกค้าง 12.05 น.
DEC 13

 เวียดนาม
(โฮจิมินห์) PG9908
45 คน สุวรรณภูมิ
คนไทยตกค้าง 15.55 น.
DEC 13

รวมวันที่ 13 ธ.ค.
70 คน



เข้าสถานกักกันตัวของรัฐ
(State Quarantine)
หรือ
สถานกักกันตัวแห่งรัฐทางเลือก
(Alternative State Quarantine)

เที่ยวบินนำคนไทยที่ตกค้างกลับไทย



กระทรวงการต่างประเทศ

6 เที่ยวบิน


DEC 14



คาซัคสถาน/โรมาเนีย/ฮังการี/ศรีลังกา/มัลดีฟส์ (ผ่านดูไบ)
โรมาเนีย (ผ่านโตฮา)
สหราชอาณาจักร (ลอนดอน)
เดนมาร์ก/นอร์เวย์ (ผ่านโคเปนเฮเกน)
ซังการี (ผ่านอัมสเตอร์ดัม)
ออสเตรเลีย (ซิดนีย์)

6 เที่ยวบิน

DEC 15



กาตาร์ (โตฮา)
เลบานอน (ผ่านดูไบ)
กัมพูชา (พนมเปญ)
เมียนมา (ย่างกุ้ง)
เกาหลีใต้ (โซล)
สปป.ลาว (เวียงจันทน์)

5 เที่ยวบิน

DEC 16



นิวซีแลนด์ (โอ๊คแลนด์)
ฮ่องกง
ญี่ปุ่น (โตเกียว)
อาร์เจนตินา (ผ่านอัมสเตอร์ดัม)
จีน (ปักกิ่ง)



7 เที่ยวบิน

DEC 17



เยอรมนี (แฟรงก์เฟิร์ต)
โปแลนด์ (ผ่านโตฮา)
โอมาน (มัสกัต)
สหรัฐอเมริกา (ผ่านฮ่องกง)
ญี่ปุ่น (โตเกียว)
ฟิลิปปินส์ (มะนิลา)
เกาหลีใต้ (โซล)

7 เที่ยวบิน

DEC 18



จีน (กว่างโจว)
เนปาล (การูमानฑู)
สหรัฐอเมริกา (ผ่านอาบูดาบี)
แคนาดา (ผ่านฮ่องกง)
ตุรกี (อิสตันบูล)
ได้วัน x 2

7 เที่ยวบิน

DEC 19



ฝรั่งเศส (ปารีส)
อินเดีย (นิวเดลี)
ปากีสถาน (ผ่านดูไบ)
อิตาลี (ผ่านโตฮา)
เนเธอร์แลนด์ (อัมสเตอร์ดัม)
เยอรมนี (แฟรงก์เฟิร์ต)
ตองกา (ผ่านลิงคอล์น)

ข้อมูล ณ วันที่ 12 ธันวาคม 2563



กระทรวงมหาดไทย
Ministry of Interior

สถิติคนไทยเดินทางกลับเข้าประเทศผ่านจุดผ่านแดนทางบก


ลงทะเบียนไว้: **164** คน

เป็นผู้ลงทะเบียนไว้ 135 คน

เดินทางเข้ารวม: **136** คน

ไม่ได้ลงทะเบียน 1 คน

เมียนมา: **7** คน



สปป.ลาว: **27** คน

มาเลเซีย: **85** คน



กัมพูชา: **17** คน

ผู้ลงทะเบียนเดินทางเข้า: 84 คน

ไม่ลงทะเบียน: 1 คน

เข้าสถานกักกันตัวของพื้นที่
(Local Quarantine)

18 เม.ย. – 11 ธ.ค. 2563

เดินทางเข้าสะสม **32,942** คน

ข้อมูล ณ วันที่ 11 ธันวาคม 2563

รายงานข้อมูลสถานการณ์ผู้เดินทางเข้าประเทศที่ต้องกักกันในสถานที่ของรัฐ (SQ LQ ASQ ALQ และ AHQ) ข้อมูลสะสมตั้งแต่ 3 เมษายน – 11 ธันวาคม 2563



- SQ = State Quarantine
- LQ = Local Quarantine
- ASQ = Alternative State Quarantine
- ALQ = Alternative Local Quarantine
- AHQ = Alternative Hospital Quarantine
- OQ = Organizational Quarantine

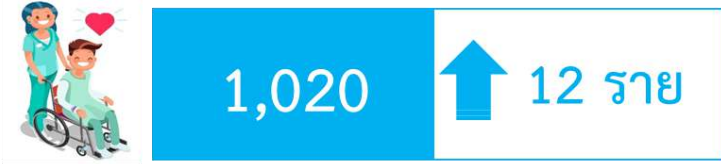
ยอดคัดกรอง



กลับบ้านได้แล้ว



รักษาหายกลับบ้าน SQ และ LQ



พบเชื้อจาก



แหล่งข้อมูล: กระทรวงมหาดไทย, กระทรวงกลาโหม, กรมควบคุมโรค, กระทรวงการต่างประเทศ ประมวลผลโดย สำนักงานการวิจัยแห่งชาติ (วช.)

ศูนย์ปฏิบัติการด้านนวัตกรรมการแพทย์ และการวิจัยและพัฒนา วช. กระทรวงการอุดมศึกษา วิทยาศาสตร์ วิจัยและนวัตกรรม



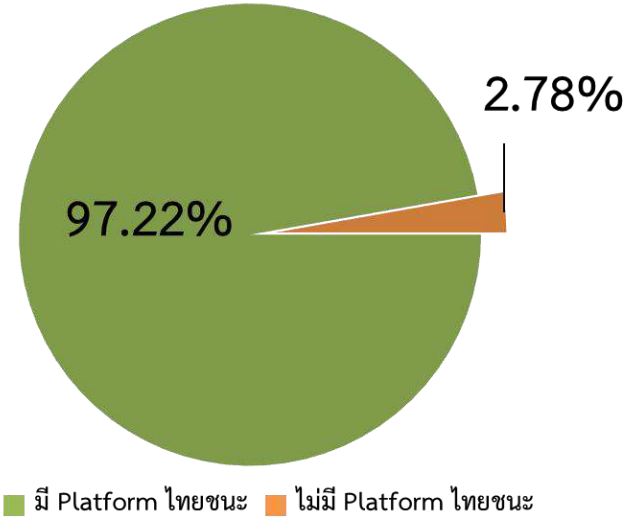
ศูนย์ปฏิบัติการแก้ไขสถานการณ์ฉุกเฉินด้านความมั่นคง

การตรวจกิจการ/กิจกรรมตามมาตรการผ่อนคลาย



ผลการตรวจ	11 ธ.ค.63	1 ก.ค.11 ธ.ค.63
จำนวน	20,504	2,466,672
ปฏิบัติไม่ครบ	569 (2.78%)	72,384 (2.93%)
ไม่มี "ไทยชนะ"	569 (2.78%)	-
ไม่ปฏิบัติ	0 (0%)	-

ผลการตรวจ "Platform ไทยชนะ" 11 ธ.ค.63



ตรวจตามมาตรการหลัก

ชุดตรวจรวม	ชุดตรวจทั่วไป	ชุดตรวจส่วนกลาง
90	1,753	148





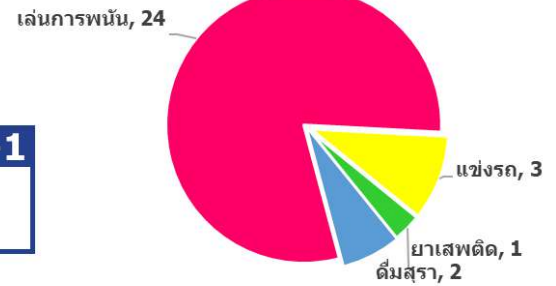
ตรวจอื่นๆ

ชุดตรวจตามมาตรการเสริม กทม. สปก.จ. สปก.อ.สปก.ต. สปท.	ชุดตรวจเฉพาะ (ตามคู่มือ) สธ. พณ. กก. วธ. ทส.
---	---

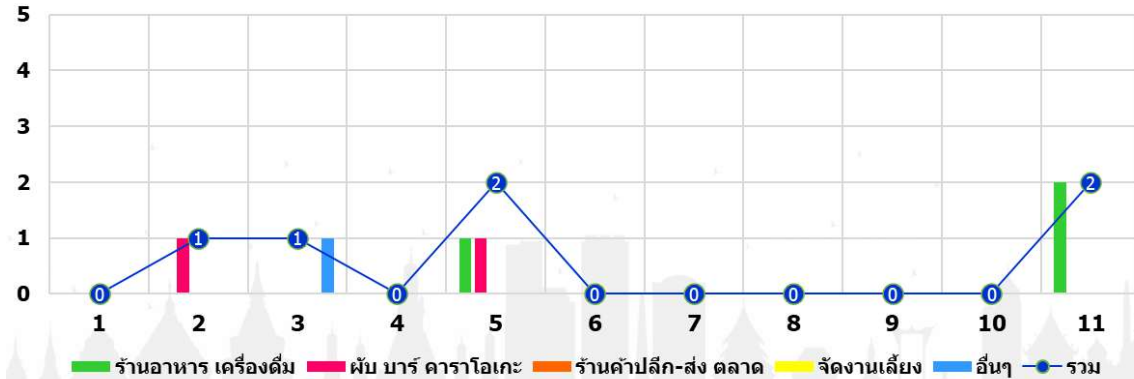
ข้อมูล ณ วันที่ 1-11 ธันวาคม 2563



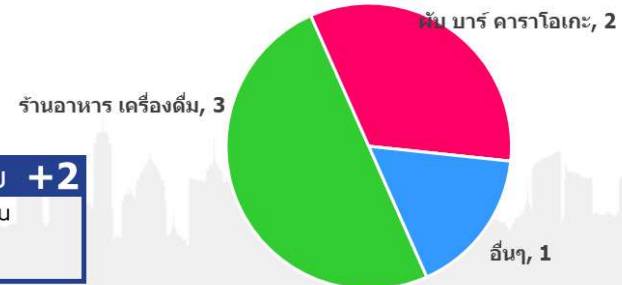
ร้องเรียนเรื่อง การมั่วสุม/การกระทำผิด พ.ร.ก.ฯ



รวม +1
จำนวน
30



ร้องเรียนเรื่อง การไม่ปฏิบัติตามมาตรการพ่นคลาย



รวม +2
จำนวน
6

